

# FD30/35/38Z

DİZEL FORKLİFT



## DİZEL FORKLİFT




Forklift, CHINESE III emisyon standardını karşılayan Xinchai 4D27, Quanchai 4C2, Weichai WP3.2 veya Dachai 498 motoruyla donatılabilir.



İleri ergonomik teknoloji benimsenmiştir. Ağırlık merkezi alçak ve geriye doğru tasarlanmıştır ve bu daha güvenilirdir.




Sızdırmazlık parçalarının servis ömrünü uzatabilen silindirik kapakları standart olarak tasarlanmıştır.



Standart geniş görüş açısına sahip asansör ve isteğe bağlı çift silindirli 3 kademeli fulfree asansör ile operasyonel görünürlüğü artırdı.



Standart olarak tasarlanmış yüksek ışıklı LED çalışma lambası, sinyal lambaları ve arka lamba daha güzel ve güvenli hale getirilmiştir.



İsteğe bağlı olarak tasarlanabilen eklemeli tip kabin ve yüksek şeffaf ön camlara sahiptir.

ZOOMLION

www.zoomlion-tetas.com



MERKEZ : Akçaburgaz Mah. 3047. Sokak No:2  
Esenyurt İSTANBUL / TÜRKİYE  
Tel: (0212) 866 91 00 Fax: (0212) 381 63 83  
www.tetas.com.tr

Tetas İç ve Dış Ticaret A.Ş.  
tetas.com.tr  
Tetas AŞ



Tom Broynker'ün Üyemiz için



Güvenli Hizmet  
www.tetas.com.tr

ZOOMLION

www.zoomlion-tetas.com

ZOOMLION

## Makine Parametreleri

Özellikler		FD30Z	FD35Z	FD38Z
Güç	—			
Kaldırma kapasitesi	kg	3000	3500	3500
Yük merkezi	J(mm)	500	500	500
Kaldırma yüksekliği	h1(mm)	3000	3000	3000
Serbest kaldırma yüksekliği	h3(mm)	145	150	150
Çatallar (L*W*H)	L5xWxT(mm)	1070x125x45	1070x125x50	1070x125x50
Tilt açısı(ileri/geri)	-	6/12	6/12	6/12
Min. Dönüş yarıçapı	R1(mm)	2600	2600	2600
Min. Koridor Çalışma Genişliği	Ra(mm)	4550	4565	4565
Min. Yerden yükseklik(asansör)	m(mm)	120	120	120
Kabin yüksekliği	h4(mm)	2170	2170	2170
Ön çıkıntı	L3(mm)	480	495	495
Arka çıkıntı	L4(mm)	545	545	545
<b>Performans</b>				
Max.yürüyüş hızı (yüklü)	km/h	20	20	20
Max. Kaldırma hızı(yükülü/yüksüz)	mm/s	470/520	470/520	470/520
Çeki gücü	kN/%	18/20	18/20	18/20
<b>Boyutlar</b>				
Çatallı toplam uzunluk	L1(mm)	3895	3910	3910
Toplam genişlik	W1(mm)	1230	1230	1230
Kapalı asansör yüksekliği	h2(mm)	2065	2155	2155
Açık asansör yüksekliği	mm	4260	4265	4265
<b>Ana gövde(şasi)</b>				
Tekerlek(ön)	—	28x9-15-12PR	28x9-15-12PR	28x9-15-12PR
Tekerlek(arka)	—	6.50-10-10PR	6.50-10-10PR	6.50-10-10PR
Dinçil mesafesi	L2(mm)	1800	1800	1800
Teker genişliği(ön/arka)	S/P(mm)	1000/970	1000/970	1000/970
Toplam ağırlık(yüksüz)	kg	4300	4450	4450
<b>Motor</b>				
Akü(Voltaj/Kapasite)	V/Ah	12/90	12/90	12/90
Akü modeli	—	4D27G31	4D27G31	4D27G31
Motor gücü	kw	36.8/2650	36.8/2650	36.8/2650
Motor torku	kw	156/1800-2000	156/1800-2000	156/1800-2000
Yer değiştirme	L	2.67	2.67	2.67

## 2 kademeli standart asansör

Kaldırma yüksekliği	Yük kapasitesi			Kapalı asansör yüksekliği				Tilt açısı		
	3T	3.5T	3.8T	3T	3T	3.5T	3.8T		3.8T	
	Tek teker	Tek teker	Tek teker	Çatal inik yükseklik	Çatal aynasıyla birlikte yükseklik	Çatal inik yükseklik	Çatal aynasıyla birlikte yükseklik	Çatal inik yükseklik	Çatal aynasıyla birlikte yükseklik	°
mm	kg	kg	kg	mm	mm	mm	mm	mm	mm	
2000	3000	3500	3500	1565	3265	1655	3265	1655	3265	6/12
2500	3000	3500	3500	1815	3760	1905	3765	1905	3765	6/12
3000	3000	3500	3500	2065	4260	2155	4265	2155	4265	6/12
3300	3000	3500	3500	2215	4560	2305	4565	2305	4565	6/12
3500	3000	3500	3500	2315	4760	2405	4765	2405	4765	6/12
3700	3000	3500	3500	2415	4960	2505	4965	2505	4965	6/12
4000	3000	3500	3500	2615	5260	2705	5265	2705	5265	6/12
4500	2600/*3000	2850/*3500	2850/*3500	2865	5760	3955	5765	3955	5765	6/6 *6/12
5000	2100/*2850	2200/*3150	2200/*3150	3115	6260	3205	6265	3205	6265	6/6 *6/6
5500	1550/*2400	1850/*2700	1850/*2700	3415	6760	3505	6765	3505	6765	*3/6
6000	1100/*2000	1400/*2300	1400/*2300	3665	7260	3755	7265	3755	7265	*3/6

Remark\* means double tires

## 2 kademeli full-free asansör

Kaldırma yüksekliği	Yük kapasitesi			Kapalı asansör yüksekliği				Tilt açısı		
	3T	3.5T	3.8T	3T	3T	3.5T	3.5T		3.8T	3.8T
	Tek teker	Tek teker	Tek teker	Çatal inik yükseklik	Çatal aynasıyla birlikte yükseklik	Çatal inik yükseklik	Çatal aynasıyla birlikte yükseklik	Çatal inik yükseklik	Çatal aynasıyla birlikte yükseklik	°
mm	kg	kg	kg	mm	mm	mm	mm	mm	mm	
2000	3000	3500	3800	1565	3275	1595	3273	1670	3257	6/12
2500	3000	3500	3800	1815	3775	1845	3773	1920	3757	6/12
3000	3000	3500	3800	2065	4275	2095	4273	2170	4257	6/12
3300	3000	3500	3800	2215	4575	2245	4573	2320	4557	6/12
3500	3000	3500	3800	2315	4775	2345	4773	2420	4757	6/12
3700	3000	3500	3800	2415	4975	2445	4973	2520	4957	6/12
4000	3000	3200	3800	2615	5275	2645	5273	2720	5257	6/12

## 3 kademeli full-free asansör

Kaldırma yüksekliği	Yük kapasitesi			Kapalı asansör yüksekliği				Tilt açısı		
	3T	3.5T	3.8T	3T	3T	3.5T	3.5T		3.8T	3.8T
	Tek teker	Tek teker	Tek teker	Çatal inik yükseklik	Çatal aynasıyla birlikte yükseklik	Çatal inik yükseklik	Çatal aynasıyla birlikte yükseklik	Çatal inik yükseklik	Çatal aynasıyla birlikte yükseklik	°
mm	kg	kg	kg	mm	mm	mm	mm	mm	mm	
3600	3000	3300	3650	1830	4865	1830	4870	1860	4851	6/6
4000	3000	3200	3650	1965	5270	1965	5275	1994	5251	6/6
4350	2600/*2900	3000	3370/*3600	2080	5615	2080	5620	2110	5601	6/6
4500	2450/*2800	2850/*3200	3350/*3600	2130	5765	2130	5770	2160	5751	6/6
4800	2250/*2550	2500/*2900	3000/*3300	2230	6065	2230	6070	2260	6051	6/6
5000	2000/*2400	2400/*2850	2750/*3250	2295	6260	2295	6265	2327	6251	6/6
5500	1550/*2300	1850/*2500	*2900	2460	6755	2460	6765	2493	6751	*3/6
6000	1100/*2100	1400/*2200	*2600	2680	7265	2680	7270	2710	7251	*3/6

## STANDART EKİPMANLAR

- Geniş görüş açılı asansör
- Standart çatal
- Standart koltuk
- Arka görüş aynası
- Yüksek egzoz
- Işık düğmeleri
- Elektrikli korna
- 2 parçalı multivalf
- Kaldırma&tilt kolları
- Çeki demiri
- Dayanıklı pnömatik lastik
- Yük sensörü
- Koruyucu ağ

- Alet çantası
- Plastik pedallar
- Kasırga hava filtresi
- Tutacak
- Arka lamba
- Saat
- Vites göstergesi
- El freni
- Sinyal lambaları
- Tepe lambası
- Çift filtre
- Dayanıklı pnömatik lastik
- Entegre kabin

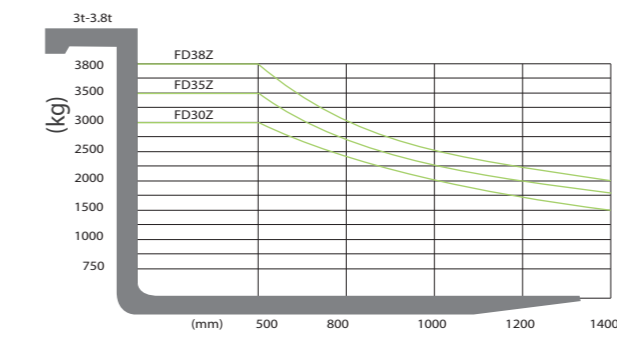
- Ayarlanabilir direksiyon
- Tilt kilitleme valfi
- Su sıcaklık göstergesi
- Anahtar ateşleme
- Hidrolik yağ göstergesi
- Yağ basınç göstergesi
- Hidrolik direksiyon sistemi

## OPSİYONLAR

- Ön cam
- Kapalı kabin
- Isıtıcı
- Solid lastik
- Fan
- Kıvılcım tutucu
- Opsiyonel renkler
- Anndında susturucu
- Kıvılcım tutuculu susturucu
- Döner çalışma alarm ışığı

- İki/üç kademeli fullfree asansör
- Yağ banyolu hava filtresi

## Kapasite Kartı



## 2D Makine Görünümü

